

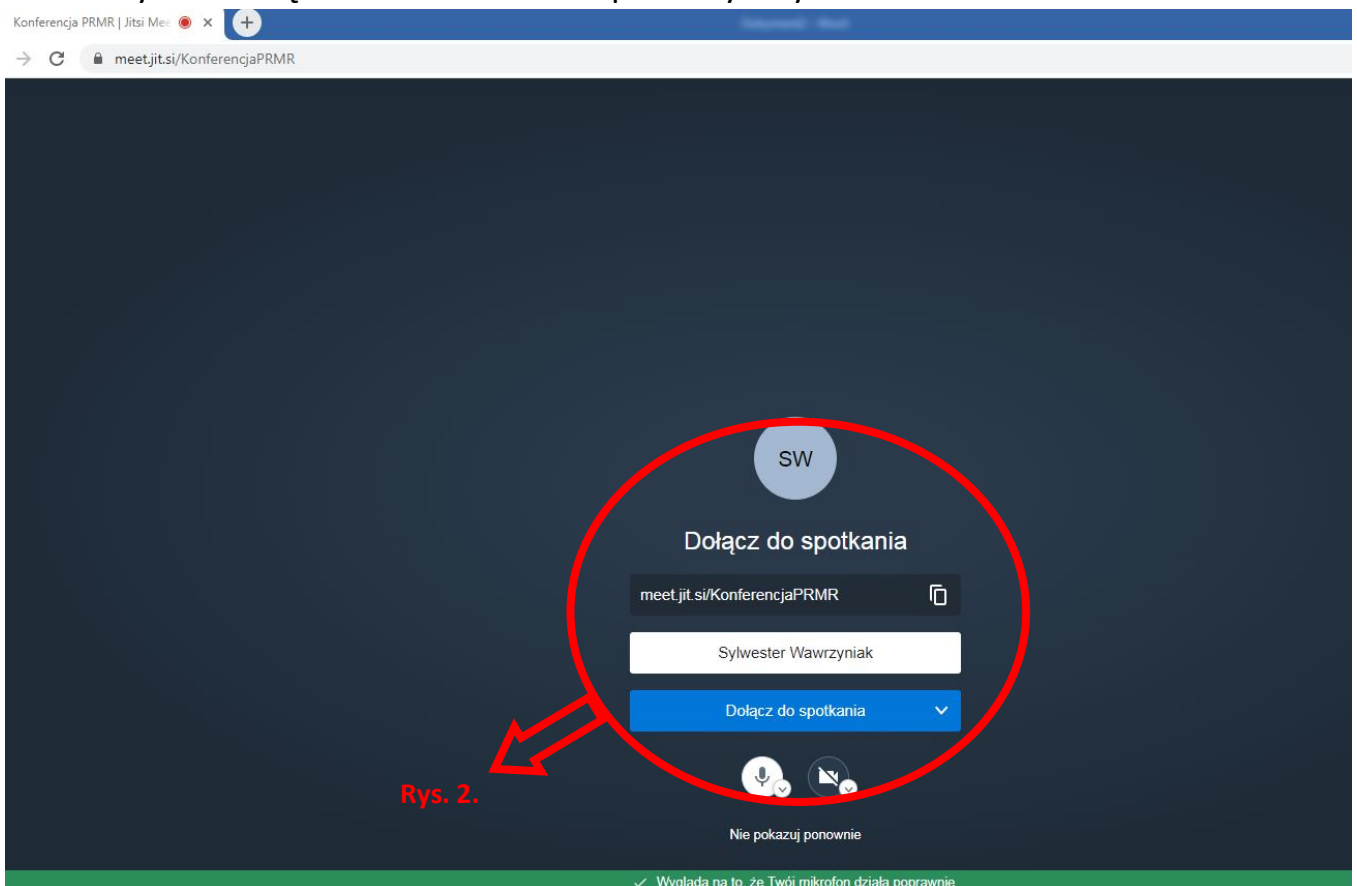


XXXIV Konferencja Problemy Rozwoju Maszyn Roboczych 16.02.2021 r.



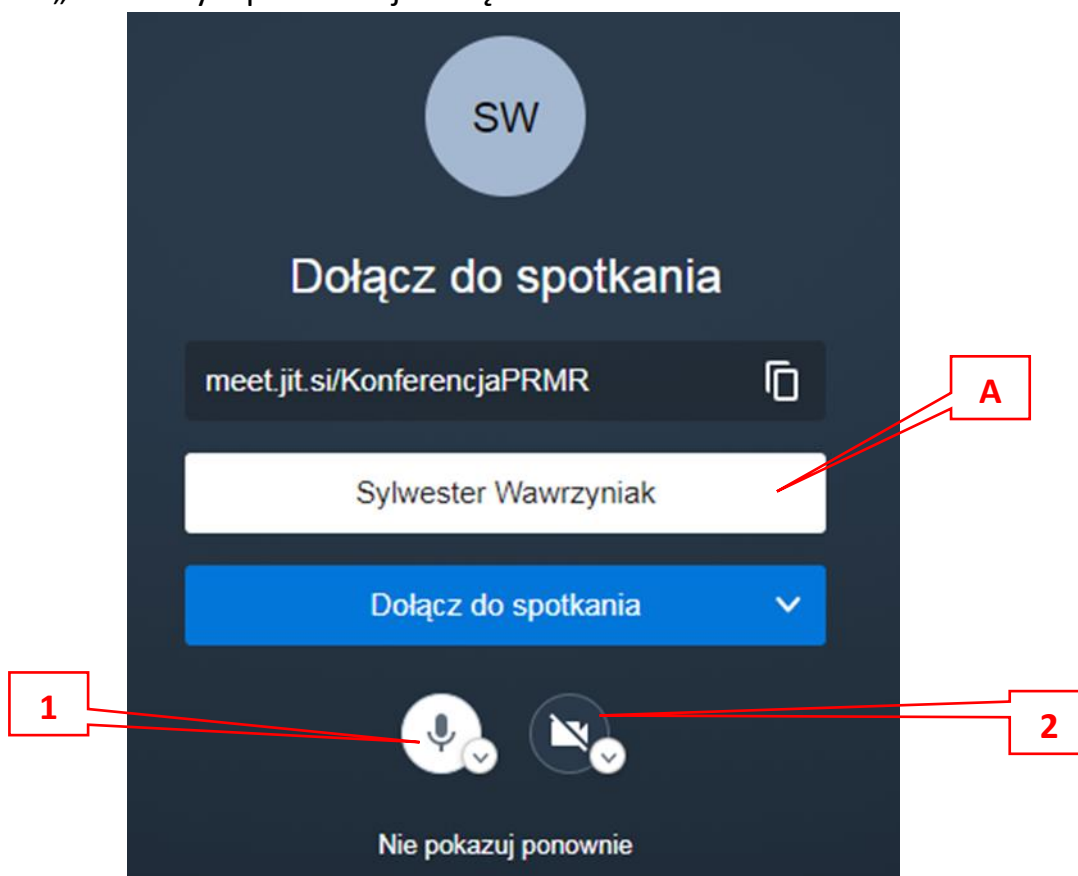
Instrukcja logowania się i prezentacji artykułu podczas XXXIV Konferencji Problemy Rozwoju Maszyn Roboczych

1. Kliknąć w link przesłany w korespondencji mailowej od organizatorów Konferencji lub wpisać adres do przeglądarki internetowej
<https://meet.jit.si/KonferencjaPRMR>
2. Wyświetli się strona widoczna na poniższym rysunku



Rys. 1. Widok strony logowania się do konferencji

3. W pole „A” należy wpisać swoje imię i nazwisko.



Rys. 2. Widok okna danych uczestnika

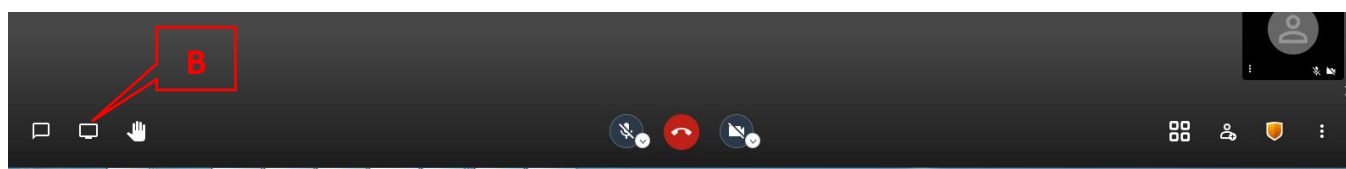
1 – Białe tło znaczka mikrofonu oznacza, że mikrofon jest włączony

2 – Szare tło (z przekreśleniem) oznacza, że kamera jest wyłączona.

Po otwarciu się strony konferencji (przed kliknięciem „Dołącz do spotkania” kamera będzie domyślnie aktywna – w tle strony pojawi się widok z kamery. Kliknięcie w obrazek mikrofonu lub kamery naprzemiennie załącza lub wyłącza mikrofon lub kamerę. **PROSIMY O WYŁĄCZENIE MIKROFONU** w celu ograniczenia zakłóceń podczas prelekcji.

4. Po wpisaniu danych uczestnika należy kliknąć „Dołącz do spotkania”.

5. Udostępnianie ekranu lub okna aplikacji w celu prezentacji



Rys. 3. Widok menu interfejsu komunikatora (po najechaniu myszką na dolną część ekranu)

W celu udostępnienia ekranu z prezentacją artykułu należy kliknąć ikonkę „B” i wybrać ekran lub okno aplikacji z prezentowanym artykułem. Po zakończeniu prezentacji należy ponownie kliknąć ikonkę „B” w celu wyłączenia udostępniania ekranu.